
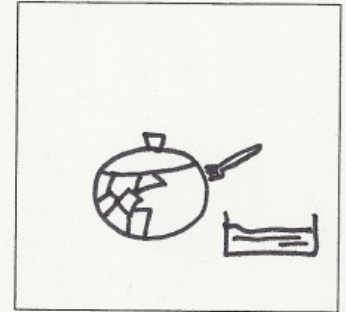


LANTERNE DE L'AVENT


1. Gonflez un ballon, mais pas trop !
Marquez avec le feutre indélébile la limite (pour mettre le papier de soie).




2. Appliquez des morceaux de papier de soie sur le ballon et passez dessus avec le pinceau et la colle d'amidon.




3. Couvrez le ballon de nombreuses couches de papier de soie (jusqu'à ce que l'on ne voit plus la couleur du ballon).



4. Ajoutez, selon votre inspiration, quelques étoiles en papier de soie de couleur et/ou quelques paillettes !



5. Quand la lanterne est terminée, vous pouvez la déposer au bord de la fenêtre au vestiaire !



Un grand merci pour votre travail !