


BRICOLAGE PORTES OUVERTES


1. Prendre un triangle en papier blanc




2. Choisir les rubans, les papiers qui décoreront votre sapin



3. Coller tous les papiers et rubans pour remplir complètement le sapin.



4. Retourner le sapin et couper ce qui dépasse




5. Choisir une feuille de couleur et coller le sapin dessus.



6. Ecrire joyeux Noël

Escrever Feliz Natal

نوشتن کریسمس مبارک



MERCI