



Etoile filante


Dessiner une étoile sur une feuille de papier




Placer l'étoile dans une fourre en plastique et la découper.




Décorez les faces de l'étoile aux feutres, si vous avez envie.




Agrafer le tour de l'étoile en laissant une ouverture



Remplir l'étoile avec des fils, du papier, des paillettes.



Agrafer le reste de l'étoile.




Ajouter, si vous avez envie, des filaments au bas de l'étoile.




Etoile filante


Dessiner une étoile sur une feuille de papier




Placer l'étoile dans une fourre en plastique et la découper.




Décorez les faces de l'étoile aux feutres, si vous avez envie.




Agrafer le tour de l'étoile en laissant une ouverture



Remplir l'étoile avec des fils, du papier, des paillettes.



Agrafer le reste de l'étoile.



Ajouter, si vous avez envie, des filaments au bas de l'étoile.

