
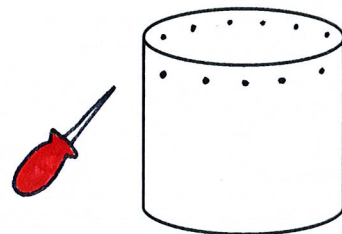


Lanterne de l'Avent

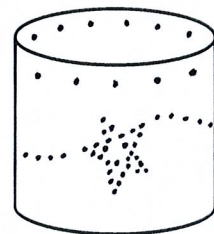
1. Choisir une boîte de conserve et écrire le prénom de votre enfant sous la boîte



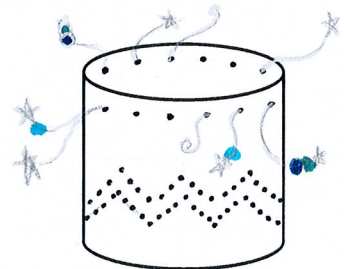
2. Percer des trous dans le bord supérieur avec le poinçon



3. Ajouter d'autres trous avec le poinçon pour que la lumière puisse passer



3. Décorer avec le matériel à disposition



3. Ajouter une anse pour que l'on puisse porter la lanterne

