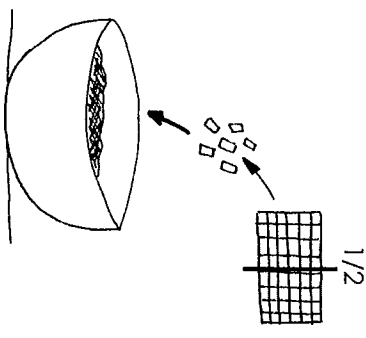
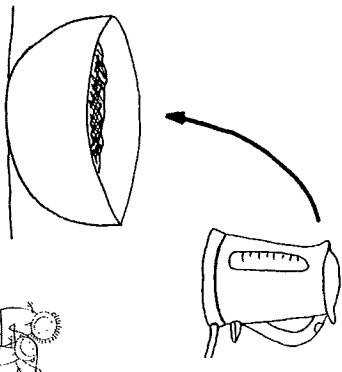
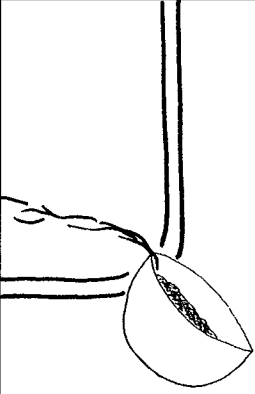
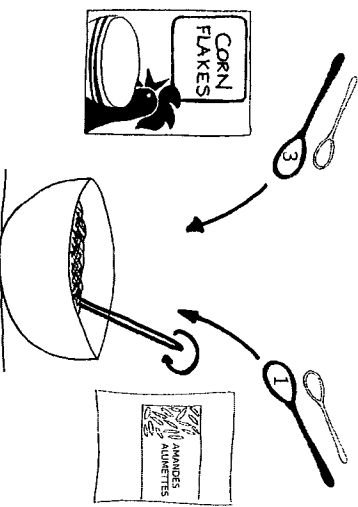
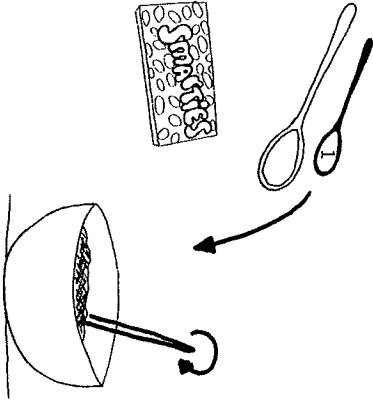
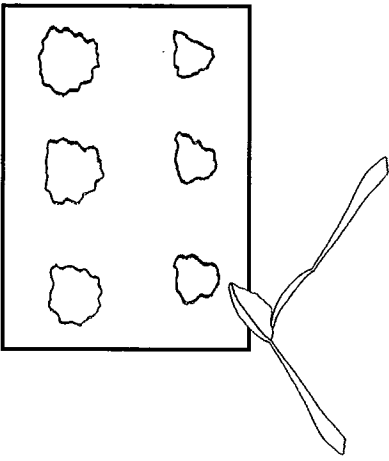
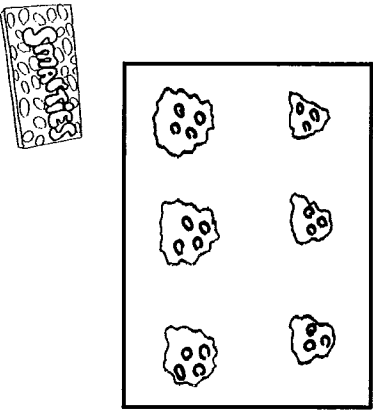


Montagnes de confettis

<p>1. Casser en petits morceaux le chocolat blanc.</p> 	<p>2. Mettre les morceaux dans un bol. Verser de l'eau bouillante dans le bol.</p> 	<p>3. Laisser fondre le chocolat sans le toucher puis vider délicatement l'eau dans l'évier.</p> 	<p>4. Mélanger le chocolat. Ajouter les corn-flakes et les amandes en bâtonnets (grillées au préalable)</p> 
<p>5. Ajouter les smarties.</p> 	<p>6. Former des petits tas avec deux cuillères à café.</p> 	<p>7. Parsemer du reste de smarties.</p> 	<p>8. Placer au frais jusqu'à ce que le chocolat se solidifie.</p> 